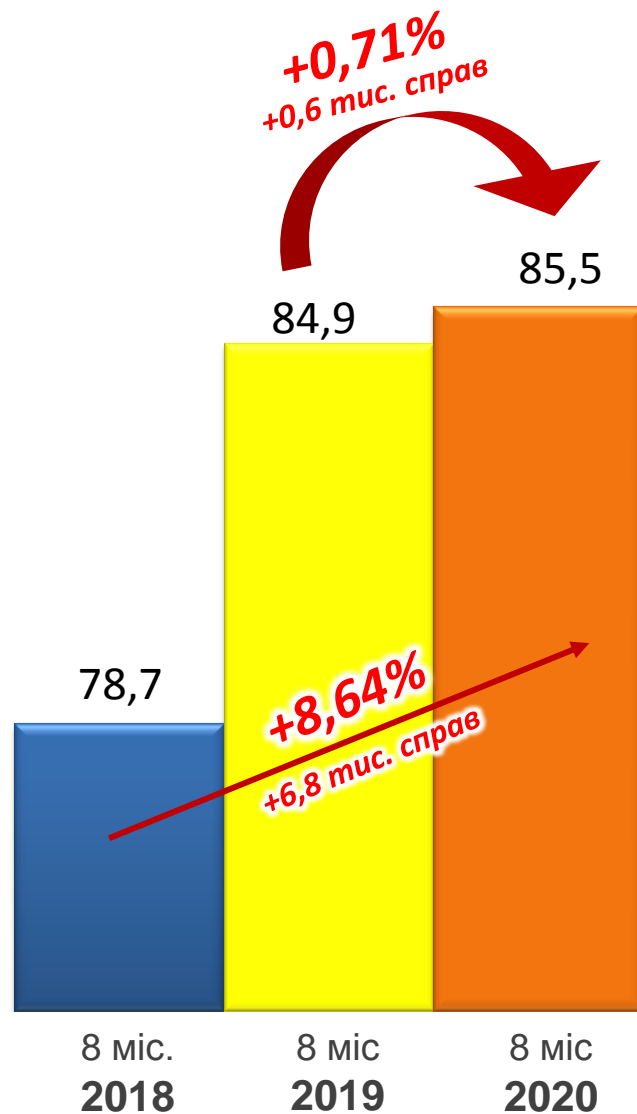


Стан супроводження судових справ податковими органами *станом на 01.09.2020 року*

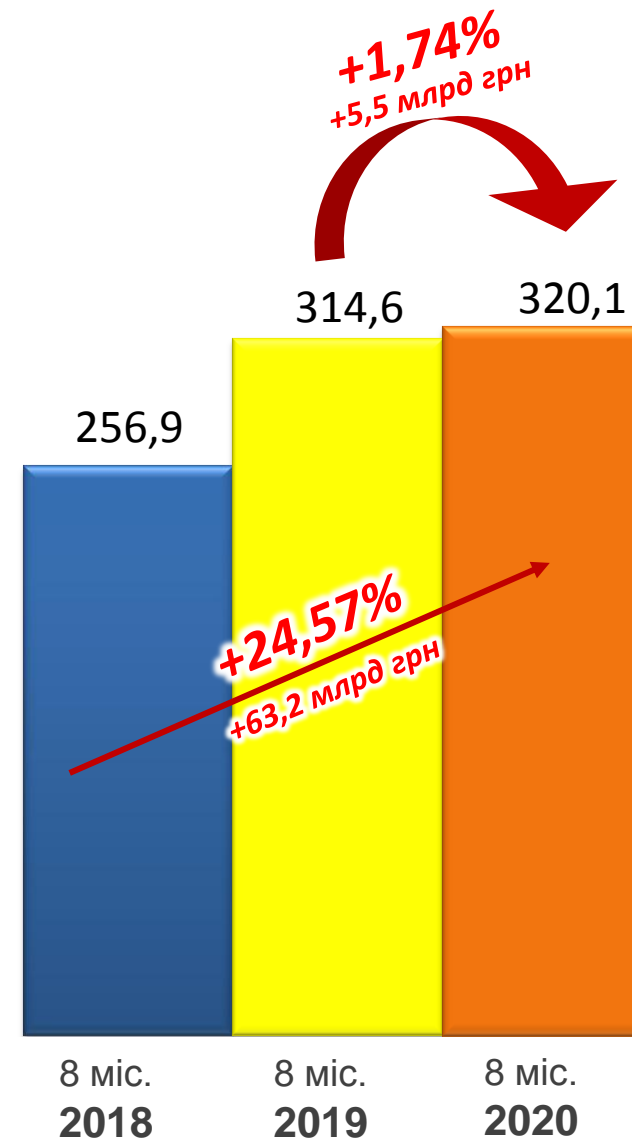
Динаміка збільшення кількості справ, що знаходилися на розгляді в судах за участю податкових органів

- ДЕРЖАВНА
- ПОДАТКОВА
- СЛУЖБА УКРАЇНИ

По кількості справ (тис)



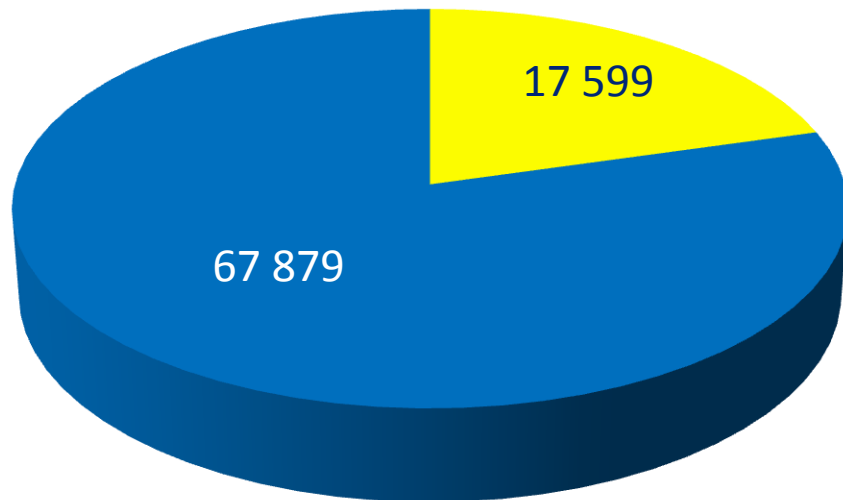
По сумі справ (млрд грн)



Кількість справ, що знаходилась на розгляді у судах станом на 01.09.2020 (у розрізі позивачів)

- ● ● ДЕРЖАВНА
- ● ● ПОДАТКОВА
- ● ● СЛУЖБА УКРАЇНИ

Кількість справ

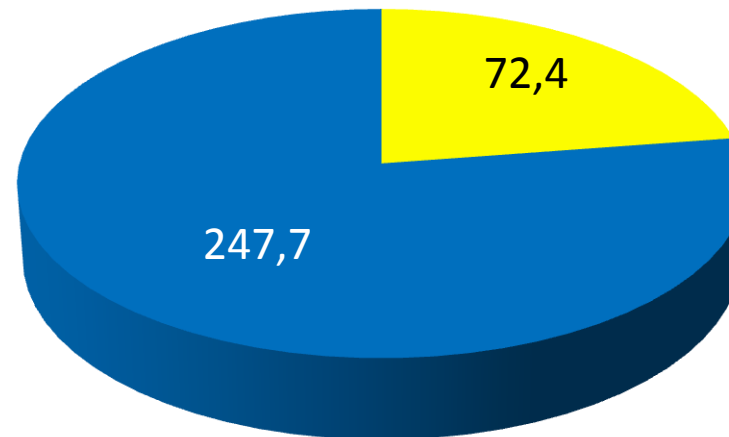


■ За позовами податкових органів

■ За позовами платників

На розгляді у судах перебувало **85,5 тис. справ на суму 320,1 млрд грн** (у т.ч., справи 2020 року – 117,5 тис. справ на 51,5 млрд грн)
(20,5% від кількості справ та 16,1% від їх загальної суми).

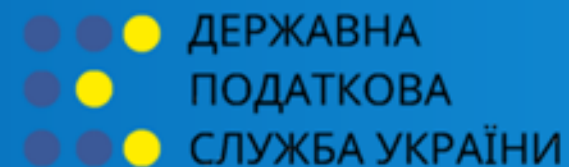
Сума справ (млрд грн)



■ За позовами податкових органів

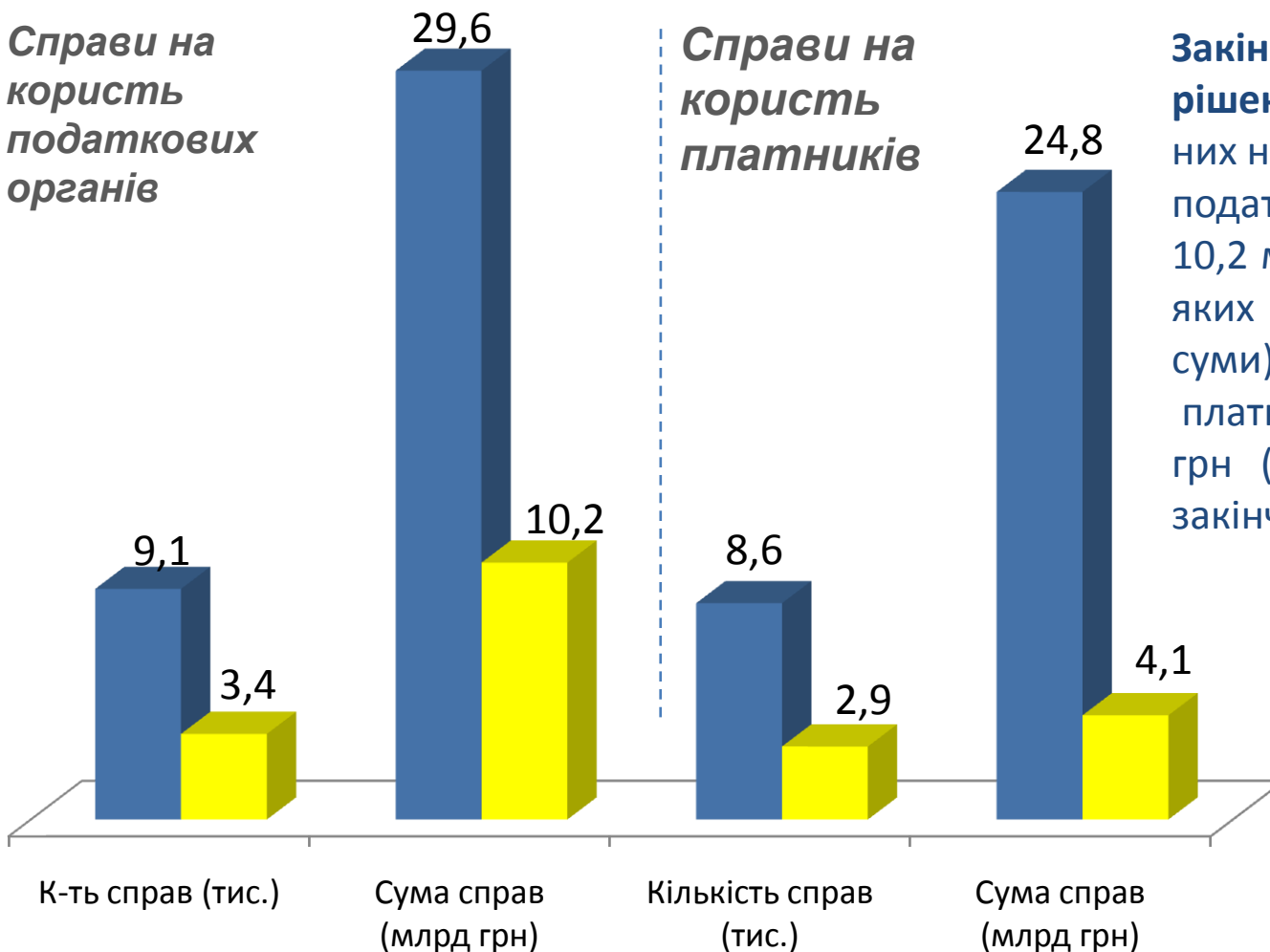
■ За позовами платників

Результати розгляду справ станом на 01.09.2020



Розглянуто 17,7 тис справ на суму 54,4 млрд грн., з них:
на користь податкових органів – 9,1 тис справ (у т.ч. немайнові спори) на суму 29,6 млрд грн
на користь платників – 8,6 тис справ на 24,8 млрд. грн

Справи на користь податкових органів



Справи на користь платників

Закінчено провадження (винесено остаточні рішення) по 6,3 тис справ на 14,3 млрд грн, з них на користь :

податкових органів – 3,4 тис справ на суму 10,2 млрд грн (або 54% від кількості справ, по яких закінчено провадження та 71,1% від їх суми),

платників – 2,9 тис справ на суму 4,1 млрд грн (або 46% від кількості справ, по яких закінчено провадження та 28,9% від їх суми).

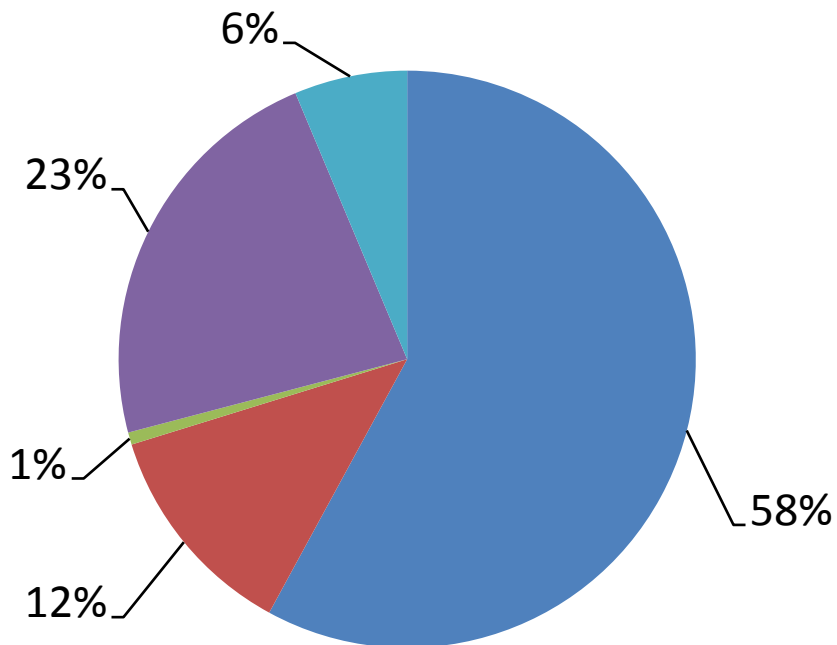
■ Поточний розгляд

■ Проведення закінчено (остаточне рішення)

Результати розгляду справ за позовами податкових органів станом на 01.09.2020

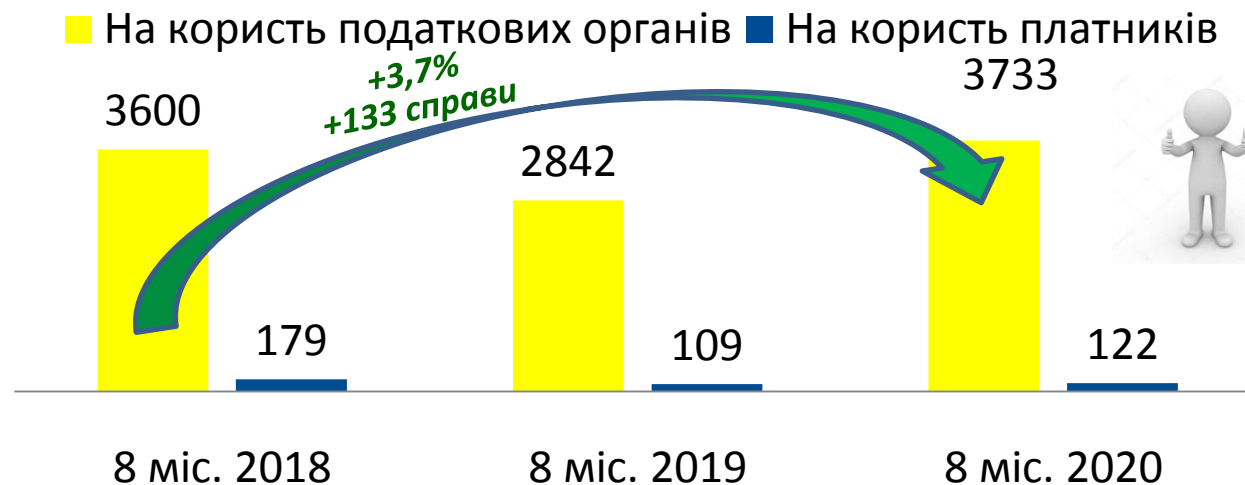
- ДЕРЖАВНА
- ПОДАТКОВА
- СЛУЖБА УКРАЇНИ

Категорії справ

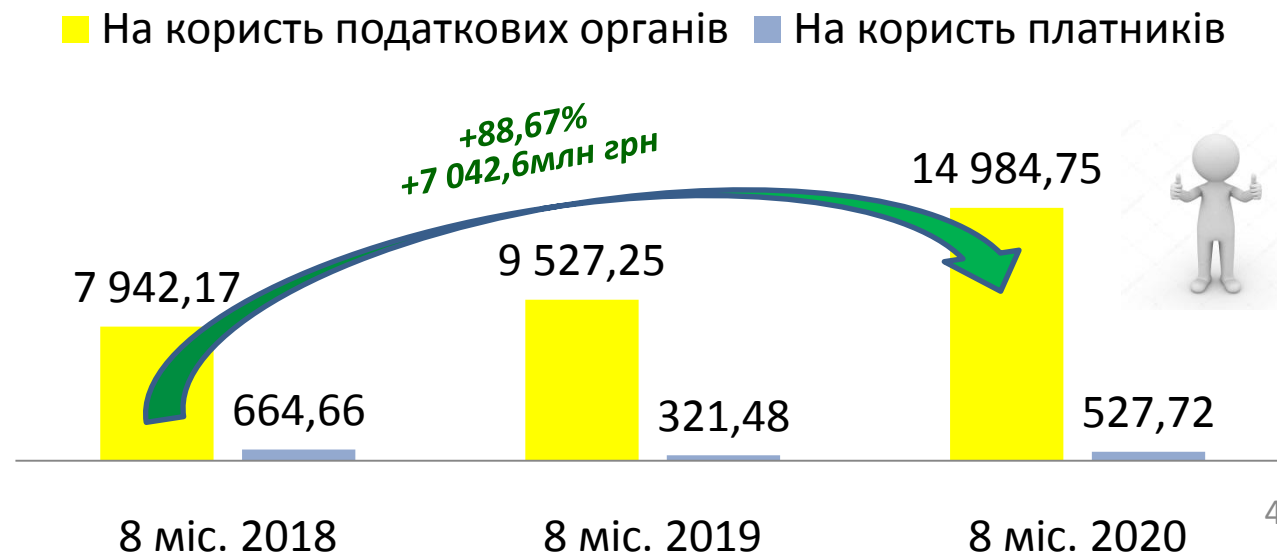


- Стягнення заборгованості (57,9%)
- Припинення юр. особи (12,3%)
- Визнання угод недійсними (0,7%)
- Банкрутство (22,8%)
- Інші справи (6,3%)

По кількості справ



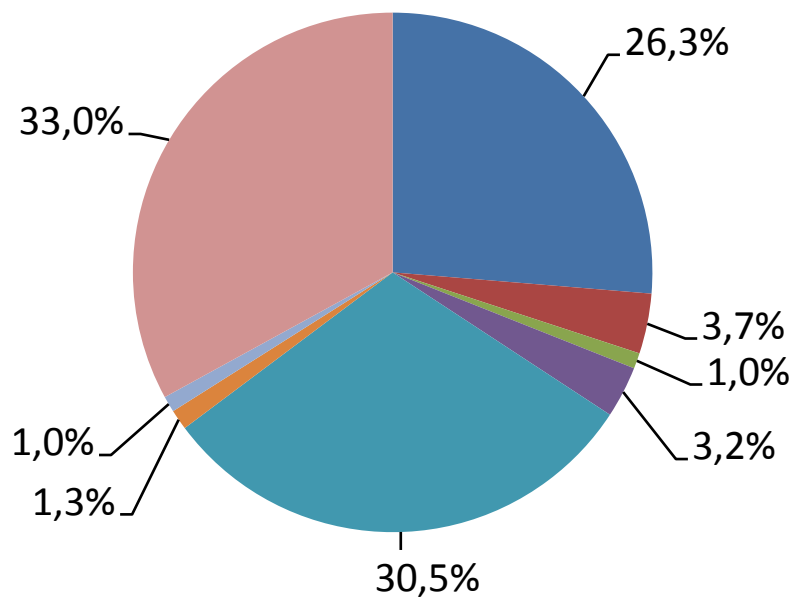
По сумах справ (млн грн)



Результати розгляду справ за позовами платників станом на 01.09.2020

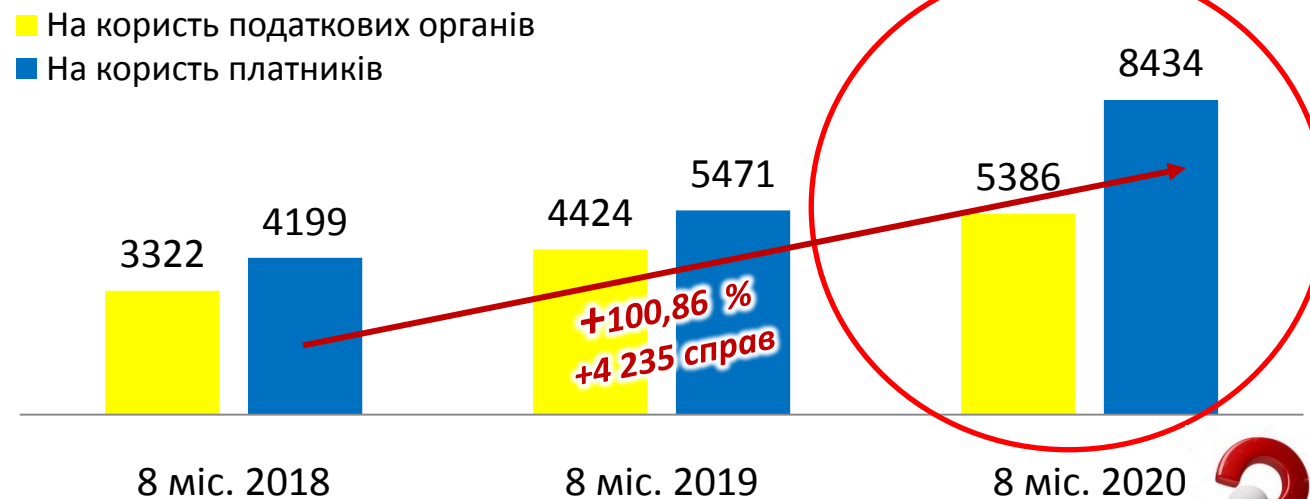
- ДЕРЖАВНА
- ПОДАТКОВА
- СЛУЖБА УКРАЇНИ

Категорії справ

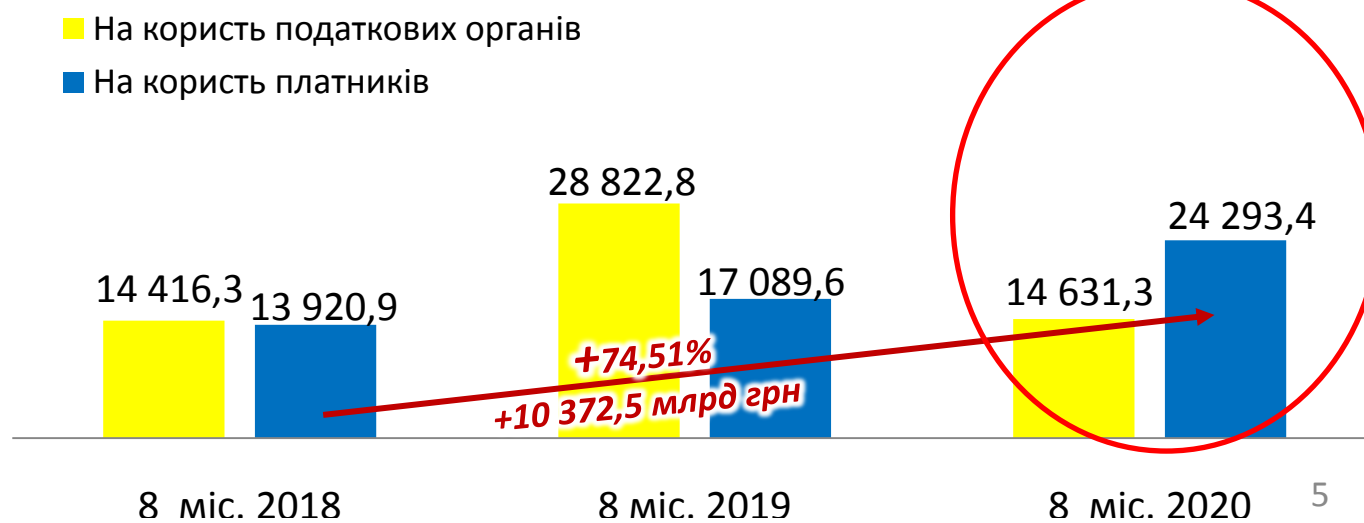


- Недійсн. ППР штрафи по ПДВ або донарахування ПДВ
- Недійсн. ППР зменшення сум ПДВ
- Недійсн. ППР визн. под. зобов.та штрафи прибуток
- Недійсн. ППР штрафи РРО
- Недійсн. ППР Інші
- Стягнення бюджетної заборгованості по ПДВ
- Трудові спори
- Інші (за позовами до податкових органів)

По кількості справ



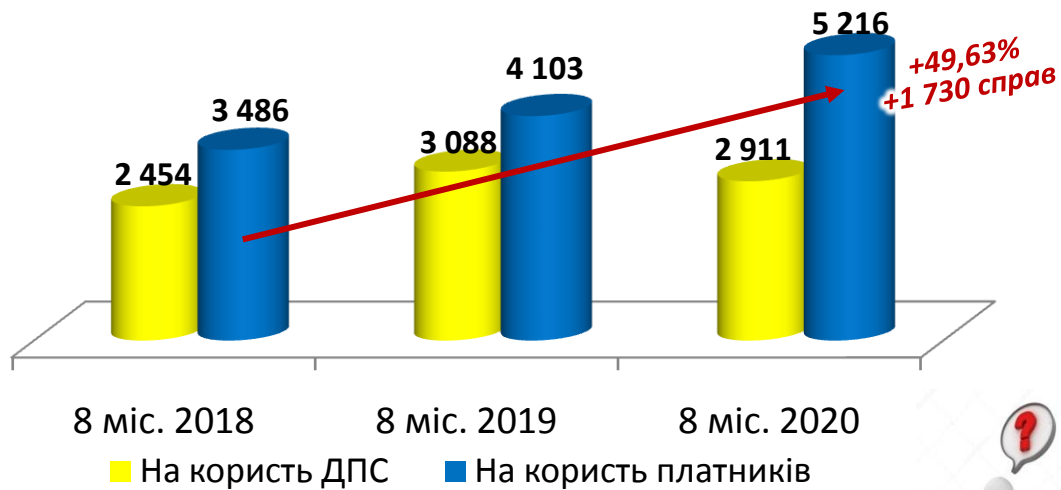
По сумах справ (млн грн)



Результати розгляду справ за позовами платників про визнання недійсними/нечинними ПОДАТКОВИХ-ПОВІДОМЛЕНЬ-РІШЕНЬ

- ДЕРЖАВНА
- ПОДАТКОВА
- СЛУЖБА УКРАЇНИ

Кількість справ



Середній показник розгляду справ вказаної категорії на користь держави станом на 01.09.2020 складає **35,8 %** від кількості розглянутих судами справ та **36,1% від їх суми**

Сума справ (млн грн)



Регіони з показниками значно нижче середнього	По к-сті, %	По сумі, %	Загальне рейтингове місце
Миколаївська область	26,9%	2,2%	26
Вінницька область	23,5%	10,5%	25
Волинська область	29,4%	12,0%	24
Одеська область	22,2%	22,7%	23
Рівненська область	28,8%	27,5%	22